

**SK** Príručka pre Solight Smart  
WiFi PIR senzor 1D100PIR

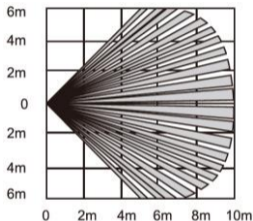


# ÚVODNÉ INFORMÁCIE

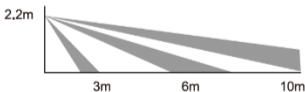
Detektor slúži na detekciu vstupu osôb do miestnosti vďaka senzoru, ktorý zachytáva infračervené lúče narušiteľa. Zariadenie potom môže prejsť do stavu poplachu a informovať o vniknutí.

## OBLASŤ DETEKcie

\* Pohľad zhora



\* Pohľad z boku

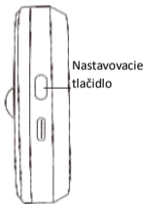



# PARAMETRE

Vstupné napätie	2 x batérie AAA
Kľudový prúd	20 mA
Alarmový prúd	≤ 60 mA
Detekčná vzdialenosť	6-8 m
Uhol detekcie	110°
Nízke napätie	≤2.4V
Pracovná teplota	-10°C~55°F
Pracovná vlhkosť	10 % ~ 90 % RH
Wi-Fi	IEEE 802.11b/g/n 2,4 GHz
Zariadenie je určené na používanie v interiéri	

# POPIS

Otvorte zadný kryt a vložte batérie



## Stiahnutie mobilnej aplikácie

Stiahnite si mobilnú aplikáciu Smart Life na Google Play pre zariadenia so systémom Android alebo v App Store pre zariadenia so systémom iOS.

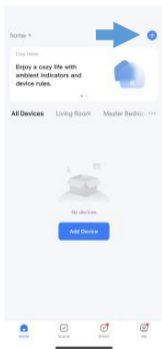
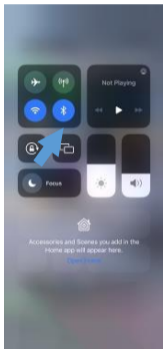


## Videonávod

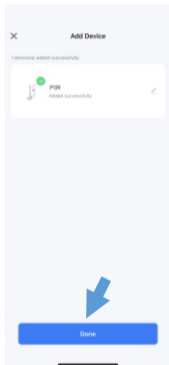
Videonávod pre toto zariadenie nájdete na YouTube.com pod názvom " **Solight 1D100PIR návod k aplikaci** ".

# Párovanie

Najprv zapnite Bluetooth na mobilnom zariadení. Potom otvorte aplikáciu Smart Life a kliknite na "+". Na detektore stlačte a podržte tlačidlo párovania (zobrazené na obrázku) približne 5 sekúnd a indikátor začne blikať.



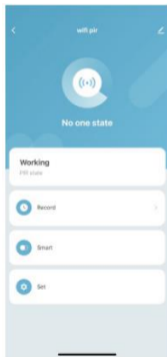
V mobilnej aplikácii sa zobrazí "Discovering devices" (Zisťovanie zariadení). Stlačte tlačidlo "Add" (Pridať), zadajte správne heslo WiFi a stlačte tlačidlo "Done" (Hotovo) - sieť WiFi sa nakoniec automaticky pripojí.



# Po úspešnom pripojení k sieti

Zobrazí sa:

1. "No one state" - znamená to, že detektor nezaznamenal žiadny pohyb osoby.
2. "Motion Alarm" - znamená, že snímač detekoval osobu a spustí sa alarm (upozornenie), aplikácia odošle upozornenie "Someone passed by" (Nieko prešiel okolo).



①

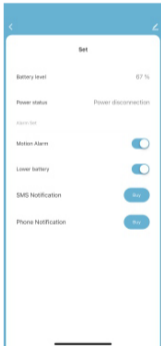


②

# Popis nastavení

Ak chcete nastaviť alarm pri odchode, môžete tak urobiť buď v aplikácii, alebo 4-násobným stlačením tlačidla na alarme. Zariadenie spustí alarm, tento stav uvidíte v aplikácii.

## Popis nastavení v aplikácii





## **Battery level**

Úroveň nabitia batérie

## **Motion alarm**

Zap./Vyp. odosielania oznámení pri zistení pohybu

## **Lower battery**

Zap./Vyp. Upozornenie na slabú batériu

# **Zdieľanie zariadenia**

Pridané zariadenia môžete zdieľať s členmi rodiny, aby mali prístup k detektoru.

# **Inteligentné prepojenie**

Ak snímač detekuje/nedetekuje osobu, možno prepojiť snímač a iné inteligentné zariadenia prostredníctvom aplikácie Smart Life.

# **Životnosť batérie**

Čím viac snímač detekuje pohyb, tým kratšia je životnosť batérie (životnosť batérie závisí od času, kedy je snímač spustený).



Na výrobok bolo vydané vyhlásenie o zhode CE a vyhlásenie o parametroch v súlade s platnými predpismi. Na požiadanie u výrobcu: [info@solight.cz](mailto:info@solight.cz) alebo na stiahnutie [www.solight.sk](http://www.solight.sk).